


ОГЛАВЛЕНИЕ

ЛИЧНЫЕ КАБИНЕТЫ СТУДЕНТА И ПРЕПОДАВАТЕЛЯ	2
1. Вход в Личный кабинет	2
2. Личный кабинет преподавателя	3
2.1. Раздел «Учебные планы»	3
2.2. Раздел «Нагрузка»	4
2.3. Раздел «Расписание»	4

ЛИЧНЫЕ КАБИНЕТЫ СТУДЕНТА И ПРЕПОДАВАТЕЛЯ

1. Вход в Личный кабинет

Личный кабинет доступен по адресу lk.lengu.ru.



Личный кабинет

Электронная почта или имя пользователя *

Необходимо заполнить «Электронная почта или имя пользователя».

Пароль *

Необходимо заполнить «Пароль».

Запомнить меня

Вход

[Хотите подать заявление на поступление в ВУЗ? Зарегистрируйтесь.](#)

[Сброс пароля кабинета абитуриента](#)

Где получить логин и пароль?

- **Для студентов:** после зачисления в **деканате**.
- **Для преподавателей:** после трудоустройства в деканате или на кафедре
- **Для абитуриентов:** Логин и пароль создаются при регистрации в **личном кабинете абитуриента** на сайте вуза.

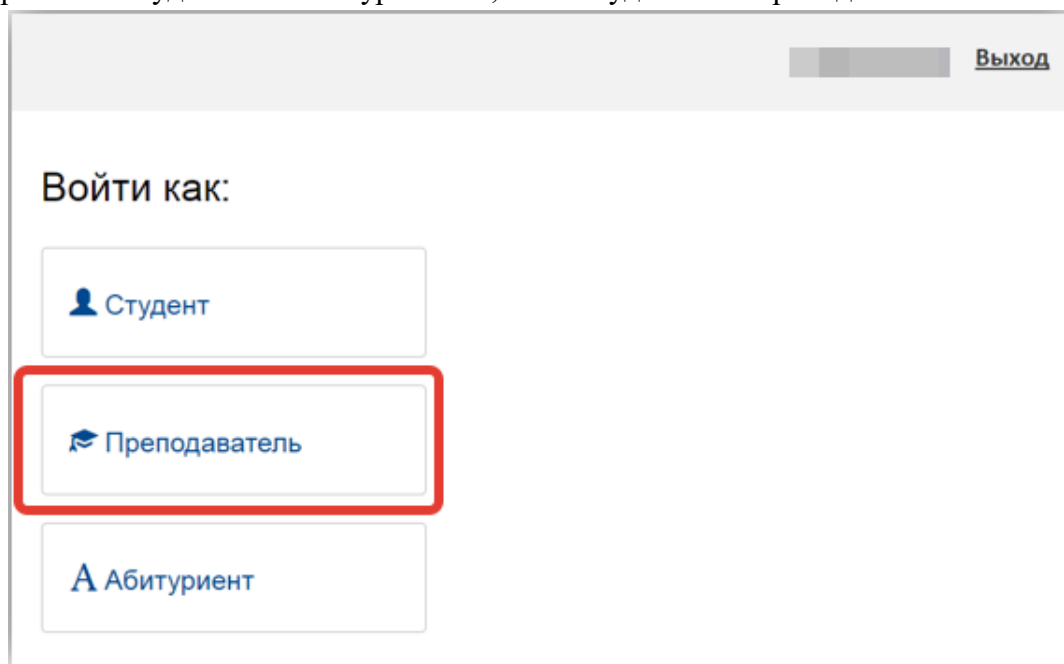
Восстановление \ смена пароля

- **Для студентов и преподавателей:** направьте письмо на восстановление или смену пароля на почту supportlk@lengu.ru.
- **Для абитуриентов:** необходимо в личном кабинете перейти по ссылке «Сброс пароля кабинета абитуриента».

Техническая поддержка портала: Электронная почта: supportlk@lengu.ru

Деканаты и кафедра: на официальном сайте [ВУЗа](#).

После входа на Портал пользователь должен выбрать конкретный Личный кабинет для работы и войти как **Преподаватель**. Возможны также ситуации, когда одному пользователю доступны несколько Личных кабинетов, например, если человек является одновременно студентом и абитуриентом, либо студентом и преподавателем.

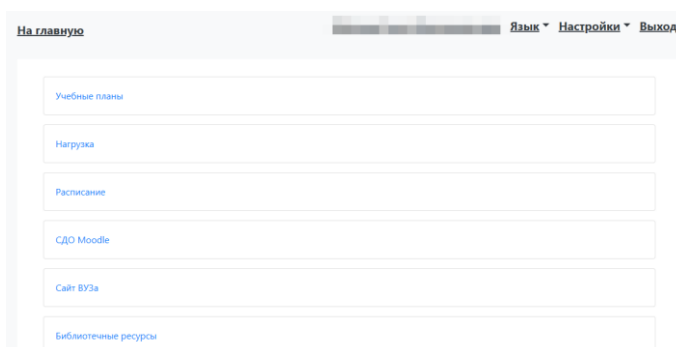




2. Личный кабинет преподавателя

Интерфейс Личного кабинета преподавателя включает в себя разделы:

- «Учебные планы»;
- Нагрузка;
- «Расписание»;
- «СДО Moodle» (ссылка на систему управления образовательными электронными курсами)
- «Сайт ВУЗа» (ссылка на сайт ВУЗа);
- «Библиотечные ресурсы» (страница с ссылками на библиотечные ресурсы).



2.1. Раздел «Учебные планы»

В данном разделе доступны для просмотра только те учебные планы, нагрузка по дисциплинам, которых закреплена за преподавателем в документе «Распределение поручений» (например, лекции по дисциплине «Математика» из учебного плана направления подготовки «Физика» закреплены за преподавателем Ивановым – следовательно, Иванов увидит в своем Личном кабинете учебный план направления подготовки «Физика»). Для каждого учебного плана в табличной части раздела отображается полный перечень дисциплин.

Для отбора данных следует воспользоваться полями «Место работы», «Семестр», указав в данных полях требуемые значения и нажав кнопку «Показать».

На главную Язык ▾ Настройки ▾ Выход

Информация: Для отображения данных укажите параметры поиска и нажмите кнопку "Показать" ✕

Учебные планы

Место работы: ▾

Семестр: ▾

[Показать](#)

Предмет	Лекция	Практические занятия	Самостоятельная работа	Экзамен	Лабораторные занятия	Зачет	зачет с оценкой	Контрольная работа	Единица измерения
Алгебра	34	34	49	+					Часы
Введение в информатику	16		58		34	+			Часы
Возрастная анатомия, физиология и гигиена	16	18	38			+			Часы
Иностранный язык			38		34	+			Часы
Информатика и информационные процессы	16		58		34	+			Часы
Информационные технологии в образовании	16		60		32				Часы
История	32	34	42	+					Часы
Математический анализ и дифференциальные уравнения	34	34	49	+				+	Часы
Общая психология	32	34	42	+					Часы
Русский язык и культура речи	16	18	38			+			Часы
Физическая культура и спорт (элективная дисциплина)			50			+			Часы



2.2. Раздел «Нагрузка»

В разделе «Нагрузка» предоставляется информация о текущей учебной нагрузке преподавателей.

Для отбора данных следует воспользоваться полями «Место работы», «Учебный год», указав в данных полях требуемые значения и нажав кнопку «Показать».

Место работы:
Кафедра _____, Доцент, 0,5 ставки, Внутреннее совместительство

Учебный год:
2024 - 2025 - Текущий учебный год

[Показать](#)

Полученные после отбора данные можно выгрузить в файл нажав на кнопку «Экспорт в Excel».

Место работы:
Кафедра _____, Доцент, 0,5 ставки, Внутреннее совместительство

Учебный год:
2024 - 2025 - Текущий учебный год

[Показать](#) [Экспорт в Excel](#)

#	№	Подразделение	Площадка	Дисциплина	Семестр	Нагрузка	Группа	Форма обучения	Уровень подготовки	Направление	Профиль	Кол-во обучающихся	Всего часов	Федеральный бюджет (час)	Региональный бюджет (час)	Внебюджет (час)
1	Отдел аспирантуры и докторантуры	Пушкин	Информационно-коммуникационные технологии в образовании и научно-исследовательской деятельности	Пятый семестр	Зачет	Пушкин_22-466-1_Заочная_40.06.01 Юриспруденция_Бюджетная основа_Теория и история права и государства; история учений о праве и государстве	Заочная	Аспирантура	40.06.01 Юриспруденция	Теория и история права и государства; история учений о праве и государстве	1	2	0	2	0	
2	Отдел аспирантуры и докторантуры	Пушкин	Информационно-коммуникационные технологии в образовании и научно-исследовательской деятельности	Пятый семестр	Практические занятия	Пушкин_22-466-1_Заочная_40.06.01 Юриспруденция_Бюджетная основа_Теория и история права и государства; история учений о праве и государстве	Заочная	Аспирантура	40.06.01 Юриспруденция	Теория и история права и государства; история учений о праве и государстве	1	12	0	12	0	
Сумма												14.00	0.00	14.00	0.00	

2.3. Раздел «Расписание»

В разделе «Расписание» предоставляется информация о расписании преподавателя на день или неделю. В первом случае необходимо нажать на «ДЕНЬ» и указать в соответствующем поле дату. Во втором случае необходимо нажать на «НЕДЕЛЯ» и в поле «с» указать дату начала недели; после этого поле «по» будет заполнено автоматически.

Информация: Для отображения данных укажите параметры поиска и нажмите кнопку "Показать" ✕

Расписание

Расписание занятий преподавателя _____ ДЕНЬ / НЕДЕЛЯ

Все должности _____

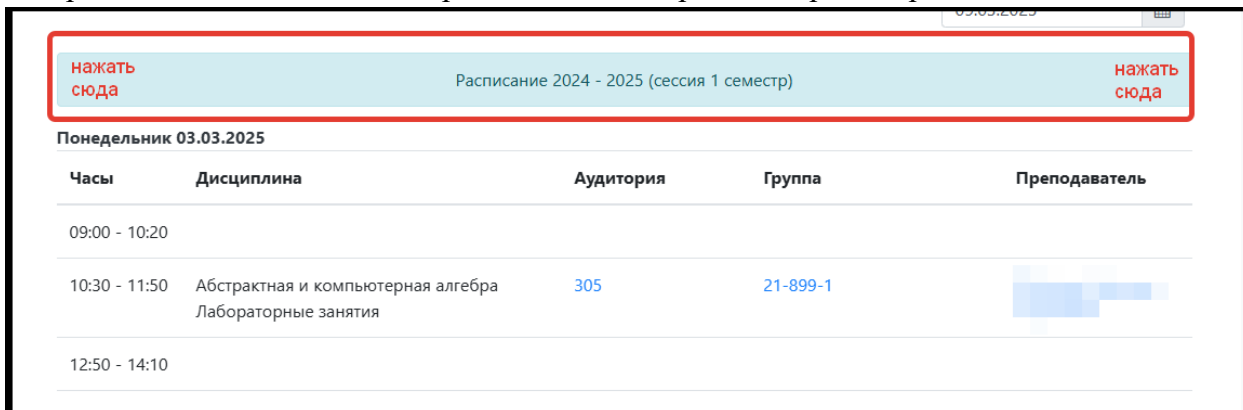
с

по

Понедельник 03.03.2025

Часы	Дисциплина	Аудитория	Группа	Преподаватель
09:00 - 10:20	Абстрактная и компьютерная алгебра Лабораторные занятия	109	21-899-1	_____
10:30 - 11:50				
12:50 - 14:10				
14:20 - 15:40				

Если преподаватель задействован в нескольких расписаниях (например, отдельно составлено расписание для бакалавриата/специалитета, отдельно – для аспирантуры, отдельно – для дополнительного образования), то в разделе «Расписание» над основным содержимым появляется слайдер, где можно выбрать конкретное расписание.



нажать сюда Расписание 2024 - 2025 (сессия 1 семестр) нажать сюда

Понедельник 03.03.2025

Часы	Дисциплина	Аудитория	Группа	Преподаватель
09:00 - 10:20				
10:30 - 11:50	Абстрактная и компьютерная алгебра Лабораторные занятия	305	21-899-1	
12:50 - 14:10				
14:30 - 15:40				

Для каждого занятия в расписании указываются:

- наименование дисциплины;
- время проведения занятий;
- аудитория, в которой проводится занятие согласно расписанию;
- группа;
- ФИО преподавателя.


При переходе по соответствующей гиперссылке преподаватель может просмотреть расписание группы, аудитории или другого преподавателя. Вернуться к собственному расписанию можно, перейдя по ссылке «Вернуться к моему расписанию».

Информация: Для отображения данных укажите параметры поиска и нажмите кнопку "Показать" ×

Расписание

Расписание занятий группы 21-899-1 [ДЕНЬ](#) / [НЕДЕЛЯ](#)

[Вернуться к моему расписанию](#)

с 

по 